



Chariot ESD haut à 3 plateaux

Chariot ESD,

charge maximum de 500 kg à 600 kg,
roues en TPE-ESD (élastomères
thermoplastiques - electrostatic discharge)
200 mm,
dimensions extérieures de 1019x509x1111
mm à 1169x609x1552 mm



**VOTRE DEVIS
EN 1 MINUTE**

**GRAND CHOIX
DE MATERIELS**

**PAIEMENT
SECURISE**

**SERVICE CLIENT
A VOTRE ECOUTE**

Chariot ESD haut à 3 plateaux pour 500 ou 600 kg de charges

Tous les éléments sont conducteurs d'électricité.
Ensemble mécano-soudé, revêtement époxy gris foncé.
2 plateaux gris clair conforme à la Norme DIN 68765.
2 roues pivotantes et 2 fixes à bandage TPE-ESD (Élastomère thermoplastique), conductrices d'électricité, moyeu à roulement à billes de précision.
Déplacement confortable : Peu de résistance au démarrage, au déplacement et à la rotation.
Déplacement peu bruyant sur sols plats, bandage non traçant.
Freins sur roues pivotantes, conformément à la norme EN1757-3 (Sécurité des chariots de manutention).
Charge maximum par étagère : 50 kg.

Du fait d'importantes difficultés d'approvisionnement en matières premières, la fabrication des équipements FETRA peut connaître des délais importants. N'hésitez pas à nous contacter pour obtenir des informations complémentaires.

Caractéristiques techniques

Famille	Manutention
---------	-------------

01 83 75 37 79

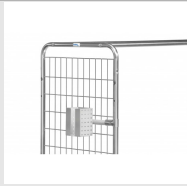
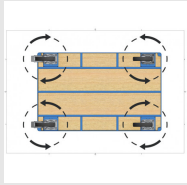


Lundi au Vendredi
8:30 - 12:30
et 14:00 - 17:00

Catégorie	Chariots de manutention
Charge maximum	de 500 kg à 600 kg
Dimensions extérieures	de 1019x509x1111 mm à 1169x609x1552 mm
Type de roues	TPE-ESD
Diamètre max. des roues	de 160 à 200 mm
Système de freinage	TotalSTOP en option
ESD (electrostatic discharge)	oui
Structure	mécano-soudé
Poids brut	de 42 kg à 65 kg
Délai d'expédition	Délai d'expédition 2/3 semaines
Garantie *	10 ans

Versions

Référence	Charge maximum	Dimensions extérieures	Dimensions intérieures ou utiles	Roues	Poids
9100-FE	500 kg	1019x509x1111 mm	850x500 mm	TPE-ESD 160 mm	42 kg
9200-FE	500 kg	1019x509x1511 mm	850x500 mm	TPE-ESD 160 mm	48 kg
9101-FE	600 kg	1169x609x1152 mm	1000x600 mm	TPE-ESD 200 mm	57 kg
9201-FE	600 kg	1169x609x1552 mm	1000x600 mm	TPE-ESD 200 mm	65 kg

Accessoires

1392	<p>Porte-lecteur de codes</p> <p>Accessoires pour chariots ou servantes,</p>		lien site
1288	<p>4 roues pivotantes</p> <p>4 roues pivotantes, 4 roues pivotantes dont 2 avec freins. A la place de 2 roues fixes et 2 roues pivotantes avec freins. ATTENTION : Vous ne pouvez pas commander les 4 roues pivotantes seules. Cela est un remplacement des 2 roues fixes initialement montées sur le chariot, le changement des roues se fait uniquement en usine. Si vous souhaitez acheter des roues supplémentaires, merci de cliquer sur : https://www.manutention-professionnelle.fr/252-roues</p>		lien site
2209	<p>TOTALSTOP - Système de blocage centralisé</p> <p>Accessoires pour rouleurs et remorques,</p>		lien site
E9100ETAW	<p>Plateau pour chariot ESD</p> <p>Accessoires pour chariots ou servantes,</p>		lien site

Consultez la fiche, commander ou demander un devis du produit via notre site web : <https://www.manutention-professionnelle.fr/chariot-esd/411-chariot-esd-haut-a-3-plateaux-fetra.html>

Le produit et les délais qui y sont attachées sont modifiables sans préavis. Contactez-nous.

www.manutention-professionnelle.fr - 01 83 75 37 79 - contact@manutention-professionnelle.fr

 **VOTRE DEVIS EN 1 MINUTE**

 **GRAND CHOIX DE MATERIELS**

 **PAIEMENT SECURISE**

 **SERVICE CLIENT A VOTRE ECOUTE**

01 83 75 37 79

Lundi au Vendredi
8:30 - 12:30
et 14:00 - 17:00