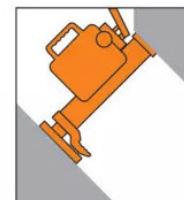
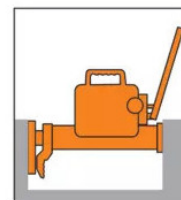
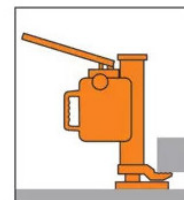
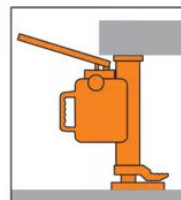




CRIC A PATTE 5 TONNES

Cric robuste

- La charge peut être soulevée par la patte, mais aussi par la tête sans perte de capacité.
- Position de patte très basse.
- Cric rotatif à 360° et levier orientable à 180°.
- Limiteur de charge
- Vitesse de descente réglable.
- Levier démontable



Découvrez la Cric à patte hydraulique 5 Tonnes REMA sur Manutention-Professionnelle

Application de l'appareil

- Conçu pour lever des machines lourdes.
- Peut être utilisé dans toutes les positions.

Caractéristiques de l'appareil

- Charge maximale : 5 Tonnes
- Effort max sur la manivelle : 38KG
- Poids de la cric : 25KG

Caractéristiques techniques

Famille	Levage
Catégorie	Cric
Applications	Levage des charges
Réglementation	CE
Charge maximum	5000KG
Délai d'expédition	Délai d'expédition 7 jours ouvrables
Garantie *	1 an, retour atelier
Marque	REMA

VOTRE DEVIS EN 1 MINUTE

GRAND CHOIX DE MATERIELS

PAIEMENT SECURISE

SERVICE CLIENT A VOTRE ECOUTE

01 83 75 37 79

Lundi au Vendredi
8:30 - 12:30
et 14:00 - 17:00

Versions

Référence	Charge maximum
1800050-RM	5000 kg

Consultez la fiche, commander ou demander un devis du produit via notre site web :
<https://www.manutention-professionnelle.fr/cric-polyvalent/3314-cric-a-patte-5-tonnes.html>

Le produit et les délais qui y sont attachées sont modifiables sans préavis. Contactez-nous.

www.manutention-professionnelle.fr - 01 83 75 37 79 - contact@manutention-professionnelle.fr



**VOTRE DEVIS
EN 1 MINUTE**



**GRAND CHOIX
DE MATERIELS**



**PAIEMENT
SECURISE**



**SERVICE CLIENT
A VOTRE ECOUTE**

01 83 75 37 79

Lundi au Vendredi

8:30 - 12:30

et 14:00 - 17:00