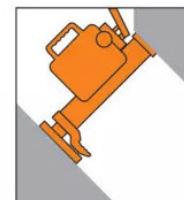
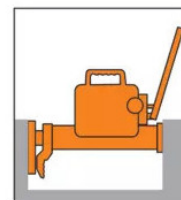
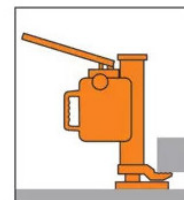
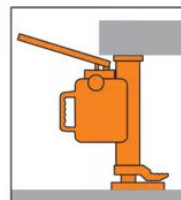




CRIC A PATTE 25 TONNES

Lève-charges à patte hydraulique

- Cric robuste et compacte.
- La charge peut être soulevée par la patte, mais aussi par la tête sans perdre de capacité.
- Position de patte très basse.
- Cric rotatif à 360° et levier orientable à 180°.
- Limiteur de charge
- Vitesse de descente réglable.
- Levier démontable
- Equipé de roues pour un déplacement facile



Découvrez la Cric à patte hydraulique 25 Tonnes REMA sur Manutention-Professionnelle

Appareil de levage solide conçu par REMA afin de lever des charges lourdes. Peut être utilisé dans toutes les positions (voir photos).

Fabriqué selon la norme européenne.

Caractéristiques de la Cric à patte hydraulique 25 Tonnes

- Charge maximale : 25 Tonnes
- Effort max sur la manivelle : 40KG
- Poids du lève-charge : 102KG

Caractéristiques techniques

Famille	Levage
Catégorie	Cric
Applications	Levage des charges
Réglementation	CE
Charge maximum	25000KG
Délai d'expédition	Délai d'expédition 7 jours ouvrables

VOTRE DEVIS EN 1 MINUTE

GRAND CHOIX DE MATERIELS

PAIEMENT SECURISE

SERVICE CLIENT A VOTRE ECOUTE

01 83 75 37 79

Lundi au Vendredi
8:30 - 12:30
et 14:00 - 17:00

Garantie *	1 an, retour atelier
Marque	REMA

Versions

Référence	Charge maximum
1800250-RM	25000 kg

Consultez la fiche, commander ou demander un devis du produit via notre site web :
<https://www.manutention-professionnelle.fr/cric-polyvalent/3313-cric-a-patte-25-tonnes.html>

Le produit et les délais qui y sont attachées sont modifiables sans préavis. Contactez-nous.

www.manutention-professionnelle.fr - 01 83 75 37 79 - contact@manutention-professionnelle.fr

 **VOTRE DEVIS
EN 1 MINUTE**

 **GRAND CHOIX
DE MATERIELS**

 **PAIEMENT
SECURISE**

 **SERVICE CLIENT
A VOTRE ECOUTE**

01 83 75 37 79

Lundi au Vendredi
8:30 - 12:30
et 14:00 - 17:00