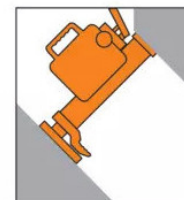
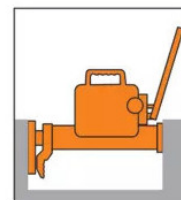
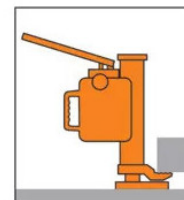
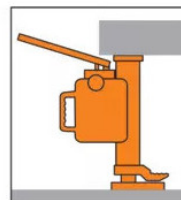




CRIC A PATTE 10 TONNES

Lève-machine Robuste

- La charge peut être soulevé par la patte, mais aussi par la tête sans perdre de capacité.
- Position de patte très basse.
- Cric rotatif à 360° et levier orientable à 180°.
- Limiteur de charge
- Vitesse de descente réglable.
- Levier démontable



Découvrez la cric à patte hydraulique 10 Tonnes sur Manutention-Professionnelle

Cric pour lever de charges lourdes fabriqué par le spécialiste des appareils de levage REMA. Equipement robuste résistant à un usage intensif.

- Charge maximale : 10 Tonnes
- Effort sur la manivelle : 40KG
- Poids de la cric : 35KG

Caractéristiques techniques

Famille	Levage
Catégorie	Cric
Applications	Levage des charges
Réglementation	CE
Charge maximum	10000KG
Poids	35KG
Délai d'expédition	Délai d'expédition 7 jours ouvrables
Garantie *	1 an, retour atelier
Marque	REMA

VOTRE DEVIS EN 1 MINUTE

GRAND CHOIX DE MATERIELS

PAIEMENT SECURISE

SERVICE CLIENT A VOTRE ECOUTE

01 83 75 37 79

Lundi au Vendredi
8:30 - 12:30
et 14:00 - 17:00

Versions

Référence	Charge maximum
1800100-RM	10000 kg

Consultez la fiche, commander ou demander un devis du produit via notre site web :
<https://www.manutention-professionnelle.fr/cric-polyvalent/3312-cric-a-patte-10-tonnes.html>

Le produit et les délais qui y sont attachées sont modifiables sans préavis. Contactez-nous.

www.manutention-professionnelle.fr - 01 83 75 37 79 - contact@manutention-professionnelle.fr

 **VOTRE DEVIS
EN 1 MINUTE**

 **GRAND CHOIX
DE MATERIELS**

 **PAIEMENT
SECURISE**

 **SERVICE CLIENT
A VOTRE ECOUTE**

01 83 75 37 79

Lundi au Vendredi
8:30 - 12:30
et 14:00 - 17:00